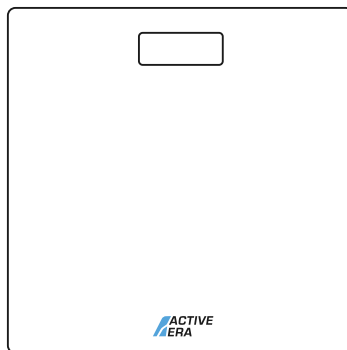




DIGITAL BATHROOM SCALES



MODEL - BS-03

INSTRUCTION MANUAL

BEDIENUNGSANLEITUNG
MODE D'EMPLOI
MANUALE DI ISTRUZIONI
MANUAL DE INSTRUCCIONES

Digital Bathroom Scales - BS-03

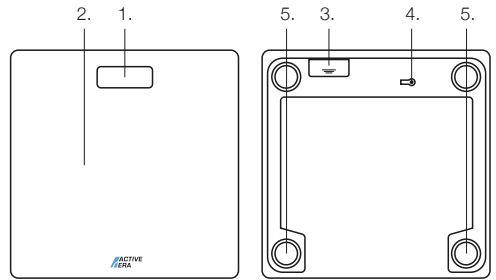
PRODUCT SPECIFICATION

Product Dimensions: 300x300x18mm
Power: 2xAAA
Display: LCD

Max Weight: 180kg/400lbs/28st
Minimum Effective Weight: 6kg
Division: 100g/0.2lb

PRODUCT FEATURES

1. LCD display
2. Tempered glass surface
3. Battery cover
4. Unit conversion: KG/LB/ST
5. High precision sensors



TO INSERT OR REPLACE BATTERY

1. Carefully remove the battery cover on the underside of the scales.
2. Insert 2xAAA batteries into the compartment as per the directions indicated.
3. After inserting the batteries, replace the battery cover.

WEIGHING

1. Place the scales on a solid and level surface.
2. Stepping onto the scales will automatically turn them on. Once a steady measurement is taken, the final weight measurement will flash on the screen.
3. Scales will automatically switch off when not in use.

Note:

- Do not jump onto the scales as this may damage the measuring instruments
- Always use on a hard surface. Measurements will be inaccurate on a soft surface such as carpet
- Try and keep balanced and as steady as possible when standing on the scales

UNIT CONVERSION

The scale measures weight in Kilograms (kg), Pounds (lb) and Stone (st). Press the button on the underside of the scales to switch between them.

ERROR CODES

- 'Lo' – Batteries are low and need replacing.
- 'Err' – Scales are overloaded and have exceeded maximum weight. Step off the scales to avoid damaging the sensors .
- 'C' – A measuring error has occurred. Step off scales and back on again.

CARE AND MAINTENANCE

- Never overload the scales. This may damage the sensors.
- Do not leave heavy items on the scales when not in use.
- Keep away from water.
- To avoid slipping, keep the scales dry and never use with wet feet.
- Always keep the scales horizontal.
- To clean the scales, wipe with a soft damp cloth. Never use cleaning chemicals.

DISPOSAL

This marking indicates that this product should not be disposed of with other household waste throughout the EU. This is to prevent possible harm to the environment and human wellbeing. Contact your local authority for information regarding the collection systems available. If possible, recycle it responsibly to promote the sustainable reuse of resources.



Digitale Personenwaage - BS-03

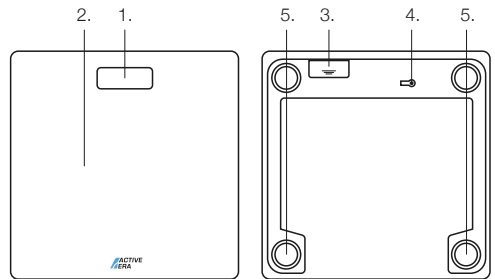
PRODUKTSPEZIFIKATIONEN

Produkt-Abmessungen: 300x300x18mm
Stromversorgung: 2xAAA
Display: LCD

Maximalgewicht: 180kg/400lbs/28st
Effektives Minimalgewicht: 6kg
Einteilung: 100g/0.2lb

PRODUKT-EIGENSCHAFTEN

1. LCD-Display
2. Oberfläche aus gehärtetem Glas
3. Batteriefach-Abdeckung
4. Einheitenumschaltung: KG/LB/ST
5. Hochpräzise Sensoren



ZUM EINLEGEN ODER WECHSELN DER BATTERIE

1. Entfernen Sie vorsichtig die Abdeckung auf der Unterseite der Waage.
2. Legen Sie 2xAAA-Batterien in der angegebenen Richtung in das Batteriefach ein.
3. Schließen Sie die Batteriefach-Abdeckung nach dem Einsetzen der Batterien wieder.

WIEGEN

1. Stellen Sie die Waage auf einen festen und ebenen Untergrund.
2. Die Waage schaltet sich automatisch ein, wenn Sie auf sie treten. Wenn eine konstante Messung erfolgt ist, wird das endgültige Messergebnis auf dem Bildschirm angezeigt.
3. Die Waage schaltet sich bei Nichtbenutzung automatisch aus.

Hinweis:

- Springen Sie nicht auf die Waage, weil die Messinstrumente dadurch beschädigt werden könnten.
- Verwenden Sie die Waage nur auf einem harten Untergrund. Die Verwendung auf weichen Untergründen oder Teppichen führt zu fehlerhaften Messergebnissen.
- Versuchen Sie Ihr Gewicht so gleichmäßig wie möglich zu verteilen, wenn Sie auf der Waage stehen.

EINHEITENUMSCHALTUNG

Die Waage misst das Gewicht in Kilogramm (kg), Pound (lb) und Stone (st). Drücken Sie zum Umschalten zwischen den Maßeinheiten den Knopf auf der Unterseite der Waage.

FEHLERCODES

- 'Lo' – Die Batteriespannung ist gering und die Batterien müssen ausgewechselt werden.
- 'Err' – Die Waage ist überladen und das Maximalgewicht wurde überschritten. Steigen Sie von der Waage, um eine Beschädigung der Sensoren zu vermeiden.
- 'C' – Ein Messfehler ist aufgetreten. Steigen Sie erst von und dann erneut auf die Waage

WARTUNG UND PFLEGE

- Achten Sie darauf, die Waage niemals zu überladen. Dies kann zu einer Beschädigung der Sensoren führen.
- Legen Sie keine schweren Gegenstände auf die Waage, wenn sie nicht verwendet wird.
- Von Nässe fernhalten.
- Um ein Ausrutschen zu vermeiden, halten Sie die Waage trocken und verwenden Sie sie nicht mit nassen Füßen.
- Bewahren Sie die Waage stets in einer horizontalen Position auf.
- Verwenden Sie zum Reinigen ein weiches, feuchtes Tuch. Verwenden Sie keine Reinigungschemikalien

Pèse-personne électronique - BS-03

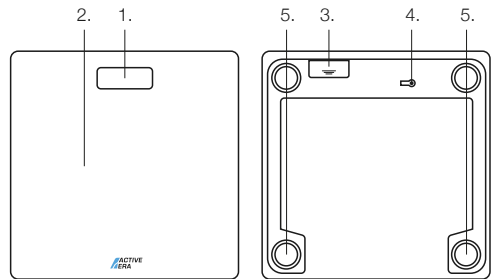
CARACTÉRISTIQUES DU PRODUIT

Dimensions du produit : 300x300x18mm
Alimentation : 2 x AAA
Affichage : LCD

Poids maximum : 180kg/400lbs/28st
Poids minimum effectif : 6kg
Précision : 100g/0.2lb

CARACTÉRISTIQUES DU PRODUIT

1. Affichage LCD
2. Surface en verre trempé
3. Couvercle de piles
4. Conversion des unités : KG/LB/ST
5. Capteurs sensibles



POUR INSÉRER OU REMPLACER LES PILES

1. Retirer délicatement le couvercle des piles situé sous le pèse-personne
2. Insérer 2 piles AAA dans le compartiment en suivant les instructions
3. Après avoir inséré les piles, remettre le couvercle des piles

PESER

1. Placer le pèse-personne sur une surface plane et solide
2. Monter sur le pèse-personne l'allumera automatiquement. Une fois qu'une mesure stable est réalisée, le poids final clignotera sur l'écran
3. Le pèse-personne s'éteindra automatiquement lorsqu'il n'est plus utilisé

Notes :

- Ne pas sauter sur le pèse-personne car cela pourrait endommager les instruments de mesure
- Toujours utiliser une surface dure. Les mesures peuvent être inexactes sur une surface molle comme une moquette
- Essayer de rester stable et de ne pas bouger lors de la mesure sur le pèse-personne

CONVERSION DES UNITÉS

Le pèse-personne mesure les poids en kilogrammes (kg), livres (lb) et stone (st). Appuyer sur le bouton situé sous le pèse-personne pour passer de l'un à l'autre.

CODES D'ERREUR

- 'Lo' – Les piles sont faibles et ont besoin d'être remplacées
- 'Err' – Le pèse-personne est en surcharge et a atteint son poids maximum. Descendre du pèse-personne pour éviter d'endommager les capteurs
- 'C' – Une erreur de mesure est survenue. Descendre du pèse-personne et remonter

ENTRETIEN

- Ne jamais surcharger le pèse-personne. Cela pourrait endommager les capteurs
- Ne pas laisser de choses lourdes sur le pèse-personne lorsqu'il n'est pas utilisé
- Éviter tout contact avec de l'eau
- Pour éviter de glisser, ne pas mouiller le pèse-personne et ne jamais utiliser avec les pieds mouillés
- Toujours conserver le pèse-personne à l'horizontal
- Pour nettoyer le pèse-personne, essuyer avec un chiffon humide. Ne jamais utiliser de produits chimiques.

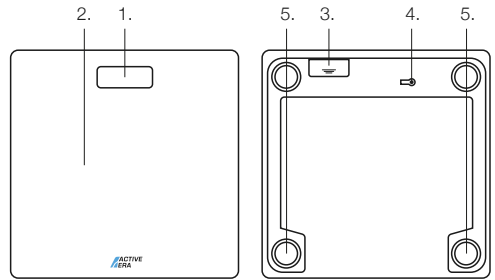
Bilance digitali per stanze da bagno - BS-03

SPECIFICHE DELL'ARTICOLO

Dimensioni dell'articolo: 300x300x18mm Peso massimo: 180kg/400lbs/28st
Alimentazione: 2 x AAA Peso minimo effettivo: 6kg
Display: LCD Intervallo di misura: 100 g/0,2 lb

FUNZIONI DELL'ARTICOLO

1. Display LCD
2. Vetro temprato
3. Compartimento della batteria
4. Conversione unità di misura: KG/LB/ST
5. Sensori a elevata precisione



PER INSERIRE O SOSTITUIRE LA BATTERIA

1. Rimuovere delicatamente il coperchio della batteria sul lato inferiore della bilancia.
2. Inserire 2 batterie AAA nel vano rispettando la polarità.
3. Dopo aver inserito le batterie, reinserire il coperchio.

PESATURA

1. Collocare la bilancia su una superficie solida e uniforme.
2. La bilancia si attiva automaticamente quando rileva un peso su di essa. Quando è stata rilevata una misura costante, il valore del peso finale lampeggia sullo schermo.
3. La bilancia si spegne automaticamente quando non viene utilizzata.

Note:

- Non saltare sulla bilancia per non danneggiare gli strumenti di misurazione.
- Appoggiare sempre su una superficie solida. Le misurazioni rilevate su una superficie morbida, come un tappeto, non sono affidabili.
- Rimanere i più fermi e bilanciati possibili quando si sta sulla bilancia.

CONVERSIONE UNITÀ DI MISURA

La bilancia effettua la misurazione del peso in chilogrammi (Kg), libbre (lb) e onces (st). Premere il tasto sul lato inferiore della bilancia per passare da un'unità di misura all'altra.

CODICI DI ERRORE

- 'Lo' – le batterie sono quasi scariche e devono essere sostituite
- 'Err' – La bilancia è sovraccarica ed è stato superato il peso massimo consentito. Scendere dalla bilancia per non danneggiare i sensori
- 'C' – Si è verificato un errore di misurazione. Scendere dalla bilancia e risalire su di essa.

CURA E MANUTENZIONE

- Non sovraccaricare mai la bilancia. Ciò potrebbe danneggiare i sensori.
- Non lasciare oggetti pesanti sulla bilancia quando non la si utilizza.
- Tenere lontano dall'acqua.
- Per non scivolare, tenere sempre la bilancia asciutta e non salirvi mai sopra con i piedi bagnati.
- Tenere sempre la bilancia orizzontale.
- Pulire la bilancia con un panno morbido e umido. Non utilizzare mai detergenti chimici.

Báscula de Baño Digital - BS-03

ESPECIFICACIÓN DEL PRODUCTO

Dimensiones del producto: 300x300x18mm

Energía 2x AAA

Pantalla: LCD

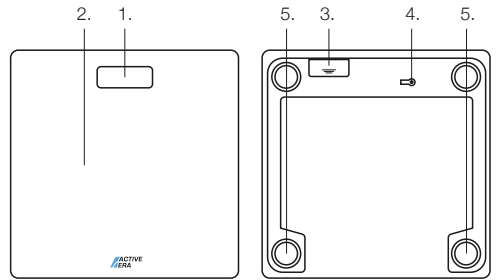
Peso máximo: 180kg/400lbs/28st

Peso mínimo efectivo: 6kg

División: 100 g/0,2 lb

CARACTERÍSTICAS DEL PRODUCTO

1. Pantalla LCD
2. Vidrio templado
3. Compartimiento de la batería
4. Conversión de unidades: KG/LB/ST
5. Sensores de alta precisión



PARA INSERTAR O REEMPLAZAR LA BATERÍA

1. Retire con cuidado la tapa de la batería en la parte inferior de la báscula
2. Inserte 2 baterías tipo AAA en el compartimiento según las instrucciones indicadas
3. Después de insertar las baterías, vuelva a colocar la tapa

PESAJE

1. Coloque la báscula sobre una superficie sólida y nivelada
2. Al ponerse sobre la báscula, esta se encenderá automáticamente. Una vez que se tome una medición estable, la medición de peso final parpadeará en la pantalla
3. La báscula se apagará automáticamente cuando no esté en uso

Notas:

- No salte sobre la báscula ya que podría dañar los instrumentos de medición
- Utilícela siempre sobre una superficie dura. Las mediciones serán inexactas sobre una superficie blanda, como por ejemplo una alfombra
- Póngase de pie sobre la báscula e intente mantenerse lo más quieto y equilibrado posible

CONVERSIÓN DE UNIDADES

Las mediciones de la báscula se expresan en kilogramos (kg), libras (lb) y stones (st). Presione el botón en la parte inferior de la báscula para alternar entre ellas.

CÓDIGOS DE ERROR

- 'Lo' – Las baterías se están agotando y deben reemplazarse
- 'Err' – La báscula está sobrecargada y se ha excedido el peso máximo
Bájese de la báscula para no dañar los sensores
- 'C' – Se ha producido un error de medición. Bájese de la báscula y vuelva a subir

CUIDADO Y MANTENIMIENTO

- No sobrecargue la báscula. Esto podría dañar los sensores
- No deje objetos pesados en la báscula cuando no esté en uso
- Mantener alejada del agua
- Para evitar un resbalón, mantenga la báscula seca y no la utilice nunca con los pies mojados
- Mantenga siempre la báscula en posición horizontal
- Para limpiar la báscula, pásele un paño suave humedecido. Nunca utilice productos químicos de limpieza.

One Retail Group, Labs Atrium, Stables
Market, Chalk Farm Road, London, NW1
8AH. UK.

© Copyright 2017

